



ФЕДЕРАЛЬНАЯ СЛУЖБА
ГОСУДАРСТВЕННОЙ СТАТИСТИКИ
Территориальный орган Федеральной службы
государственной статистики
по Нижегородской области

Индекс цен производителей промышленных товаров по Нижегородской области



Декабрь 2021 года



ФЕДЕРАЛЬНАЯ СЛУЖБА
ГОСУДАРСТВЕННОЙ СТАТИСТИКИ
Территориальный орган Федеральной службы
государственной статистики по Нижегородской области

Индекс цен производителей промышленных товаров

декабрь 2021 года

01 ИНДЕКСЫ ЦЕН ПРОИЗВОДИТЕЛЕЙ
И ПОТРЕБИТЕЛЬСКИХ ЦЕН

02 ИНДЕКСЫ ЦЕН ПРОИЗВОДИТЕЛЕЙ ПО
ОТДЕЛЬНЫМ ВИДАМ ЭКОНОМИЧЕСКОЙ
ДЕЯТЕЛЬНОСТИ

* Ежемесячные данные оперативной статистики





ИНДЕКСЫ ЦЕН ПРОИЗВОДИТЕЛЕЙ И ПОТРЕБИТЕЛЬСКИХ ЦЕН

ДЕКАБРЬ В % К ПРЕДЫДУЩЕМУ МЕСЯЦУ

ДЕКАБРЬ 2021 г. К НОЯБРЮ 2021 г., %



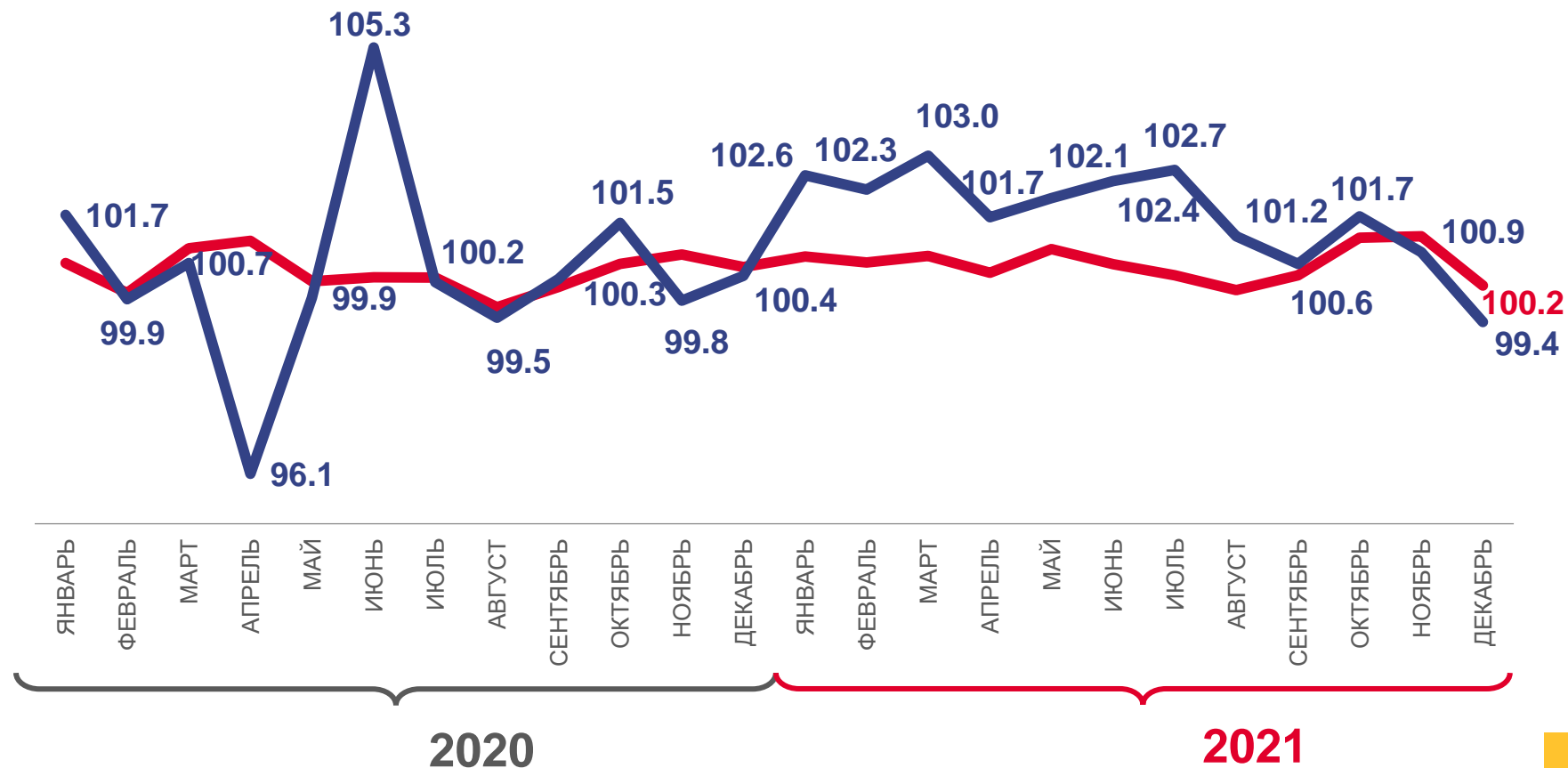
99,4

Индекс цен производителей
(на внутренний рынок)



100,2

Индекс потребительских цен



Цены производителей промышленных товаров



Потребительские цены на товары и услуги





ИНДЕКСЫ ЦЕН ПРОИЗВОДИТЕЛЕЙ И ПОТРЕБИТЕЛЬСКИХ ЦЕН

ДЕКАБРЬ В % К ДЕКАБРЮ ПРЕДЫДУЩЕГО ГОДА

ДЕКАБРЬ 2021 г. К ДЕКАБРЮ 2020 г., %



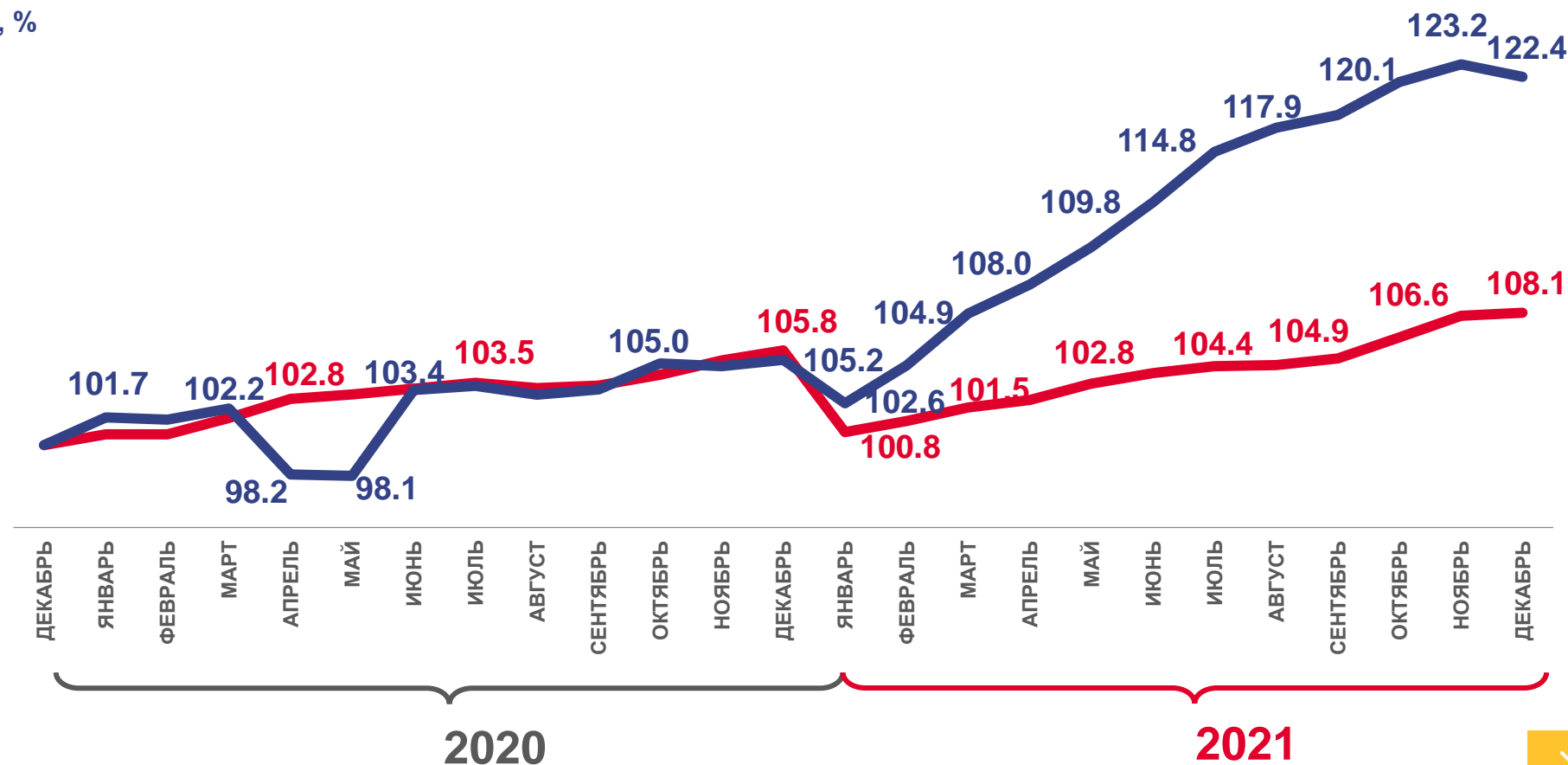
122,4

Индекс цен производителей
(на внутренний рынок)



108,1

Индекс потребительских цен



Цены производителей промышленных товаров



Потребительские цены на товары и услуги





ИНДЕКСЫ ЦЕН ПРОИЗВОДИТЕЛЕЙ ПРОМЫШЛЕННЫХ ТОВАРОВ (НА ВНУТРЕННИЙ РЫНОК) ДЕКАБРЬ 2021 г. В % К ПРЕДЫДУЩЕМУ МЕСЯЦУ

ДЕКАБРЬ 2021 г. К НОЯБРЮ 2021 г., %



99,4

Индекс цен производителей



108,0

Добыча полезных ископаемых



99,3

Обрабатывающие производства



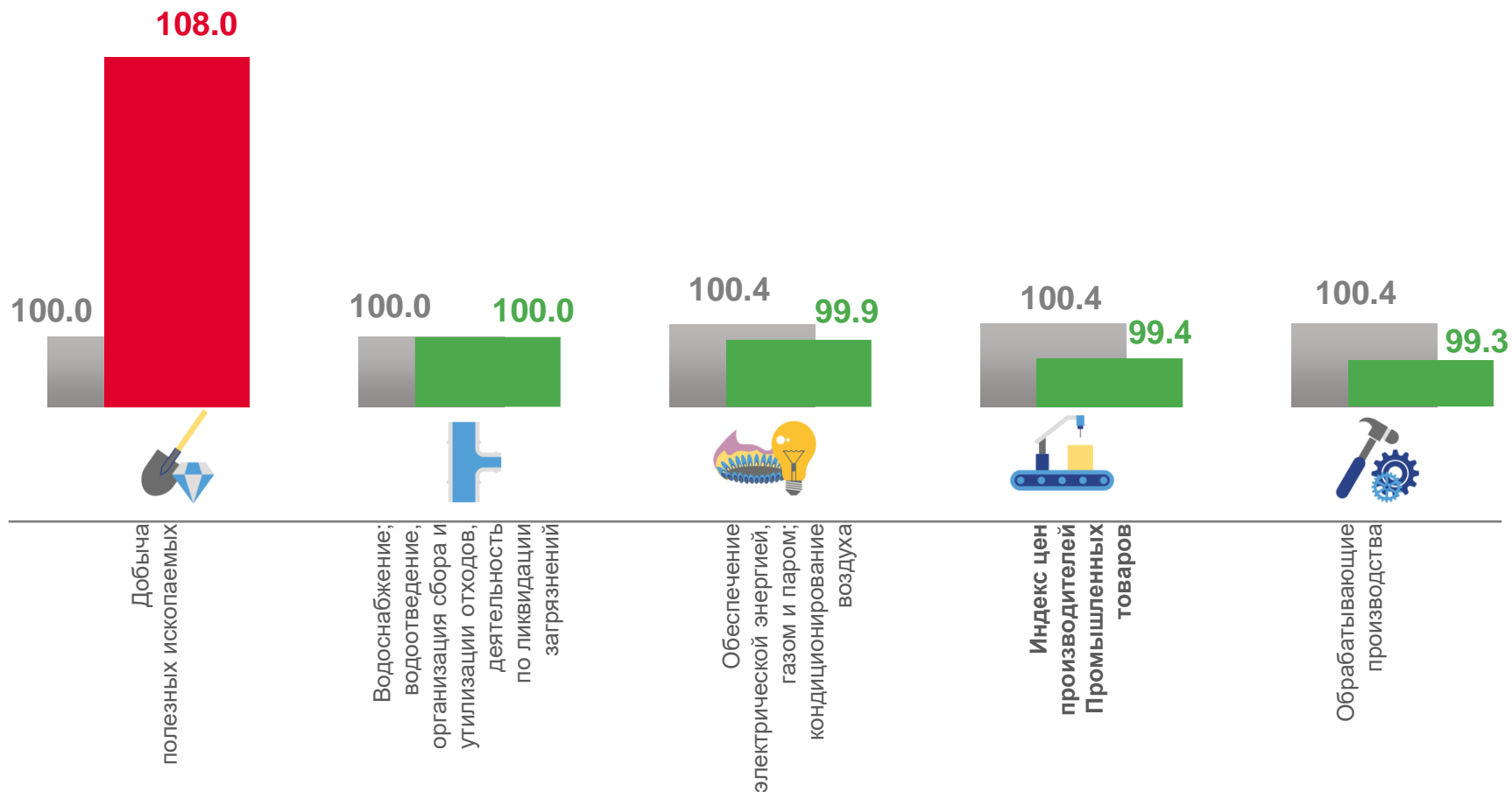
99,9

Обеспечение электрической энергией, газом и паром; кондиционирование воздуха



100,0

Водоснабжение; водоотведение, организация сбора и утилизации отходов, деятельность по ликвидации загрязнений




■ Декабрь 2020 г. к ноябрю 2020 г. ■ Декабрь 2021 г. к ноябрю 2021 г.





ИНДЕКСЫ ЦЕН ПРОИЗВОДИТЕЛЕЙ ПО ОБРАБАТЫВАЮЩИМ ПРОИЗВОДСТВАМ (НА ВНУТРЕННИЙ РЫНОК) В % К ПРЕДЫДУЩЕМУ МЕСЯЦУ

ДЕКАБРЬ 2021 г. К НОЯБРЮ 2021 г., %

 **99,3**

Обрабатывающие производства

 **100,9**

Производство пищевых продуктов

 **93,4**

Производство кокса и нефтепродуктов

 **105,0**

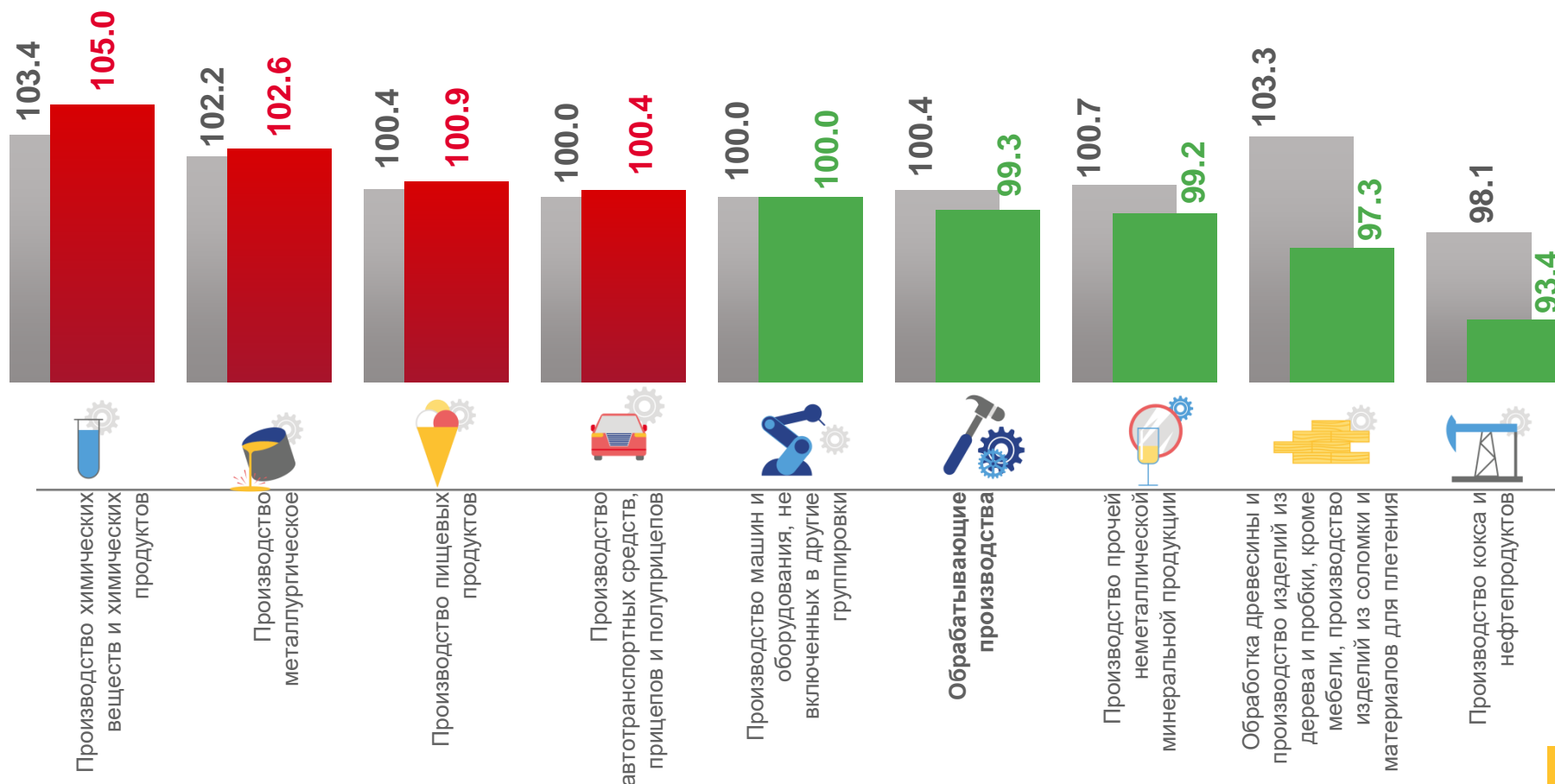
Производство химических веществ и химических продуктов

 **99,2**

Производство прочей неметаллической минеральной продукции

 **100,4**

Производство автотранспортных средств, прицепов и полуприцепов



■ Декабрь 2020 г. к ноябрю 2020 г. ■ Декабрь 2021 г. к ноябрю 2021 г.





ИНДЕКСЫ ЦЕН ПРОИЗВОДИТЕЛЕЙ ПО ОБЕСПЕЧЕНИЮ ЭЛЕКТРИЧЕСКОЙ ЭНЕРГИЕЙ В % К ПРЕДЫДУЩЕМУ МЕСЯЦУ

ДЕКАБРЬ 2021 г. К НОЯБРЮ 2021 г., %



■ Декабрь 2020 г. к ноябрю 2020 г. ■ Декабрь 2021 г. к ноябрю 2021 г.

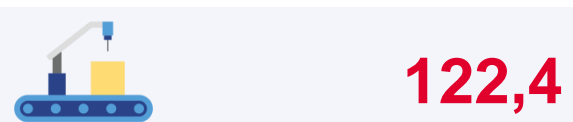




ИНДЕКСЫ ЦЕН ПРОИЗВОДИТЕЛЕЙ ПРОМЫШЛЕННЫХ ТОВАРОВ

(НА ВНУТРЕННИЙ РЫНОК)
В % К ДЕКАБРЮ ПРЕДЫДУЩЕГО ГОДА

ДЕКАБРЬ 2021 г. К ДЕКАБРЮ 2020 г., %



Индекс цен производителей



Добыча полезных ископаемых



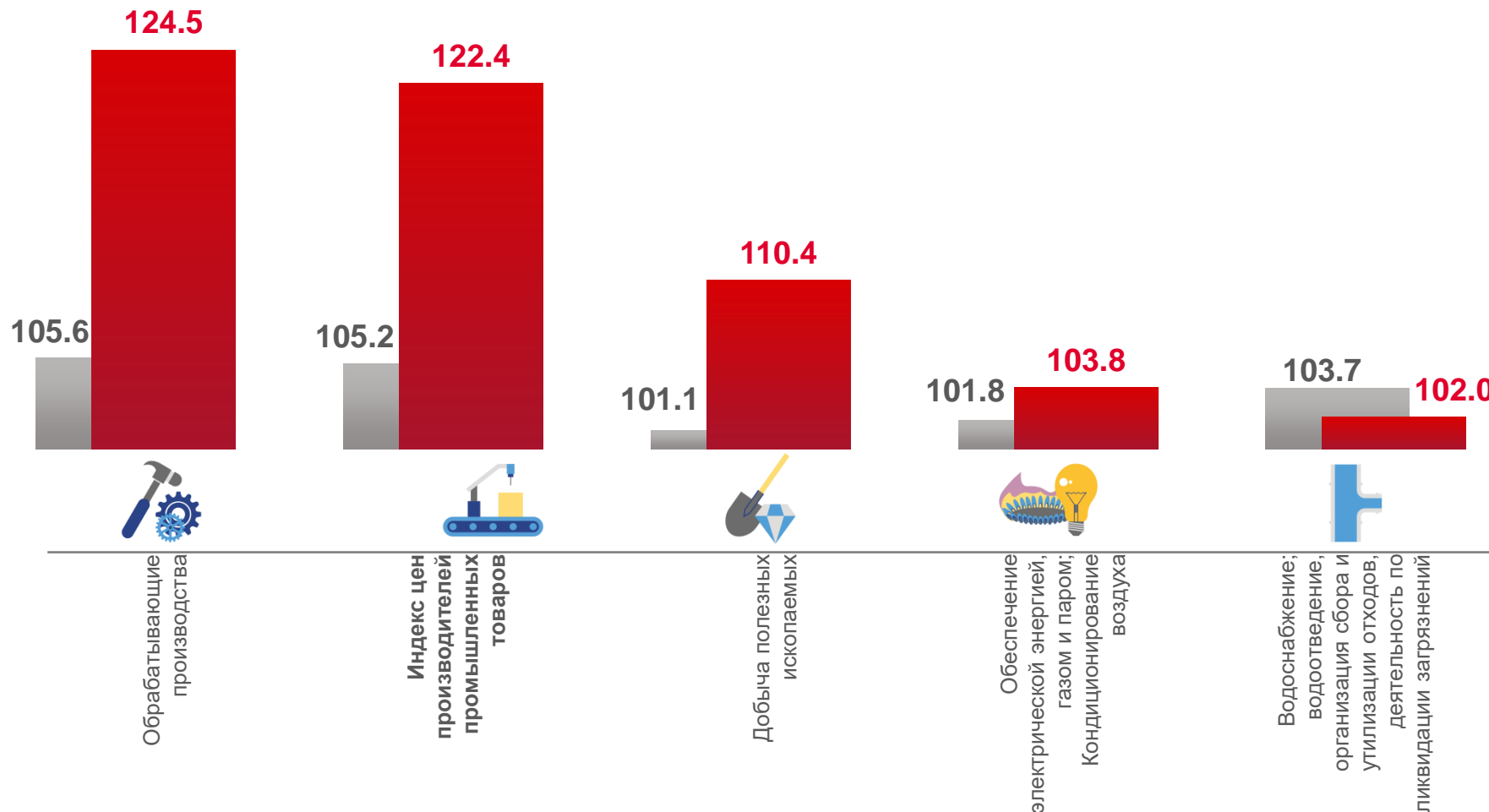
Обрабатывающие производства



Обеспечение электрической энергией, газом и паром; кондиционирование воздуха



Водоснабжение; водоотведение, организация сбора и утилизации отходов, деятельность по ликвидации загрязнений



■ Декабрь 2020 г. к декабрю 2019 г. ■ Декабрь 2021 г. к декабрю 2020 г.

